



الملتقى العلمي الطلابي السادس
6th Student Scientific Forum



جامعة جدة
University of Jeddah

العرض التعريفي للمنصة الإلكترونية والدليل الإرشادي لتسجيل الطلبة وتقديم المشاركات

الملتقى العلمي الطلابي السادس



الملتقى العلمي الطلابي السادس
6th Student Scientific Forum



1- يقوم الطالب بالدخول إلى الصفحة الرئيسية للملتقى العلمي الطلابي السادس عبر الموقع الرسمي للملتقى.

<https://ujforum.uj.edu.sa/>

□ أو من خلال كتابة "الملتقى العلمي الطلابي السادس" في متصفحات البحث مثل google.

Google

الملتقى العلمي السادس جامعة جدة X | | |

صور فيديو التسوق الأخبار خرائط Google الكتب رحلات الطيران أموال

About 807,000 results (0.40 seconds)

جامعة جدة

<https://ujforum.uj.edu.sa> · Translate this page

الملتقى العلمي الطلابي السادس - جامعة جدة

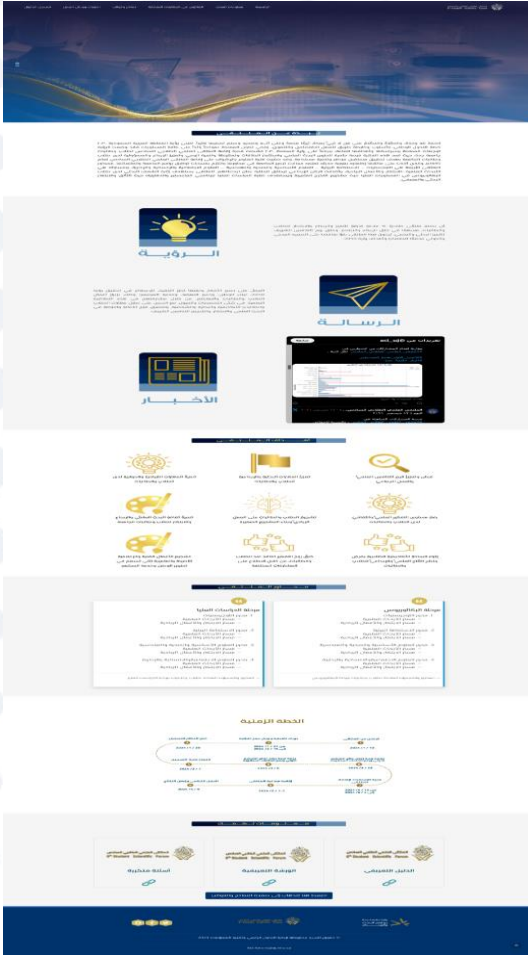
محاوّر الملتقى الأربعة هي اللوجستيات - الاستدامة البيئية - العلوم الأساسية والصحية والهندسية - العلوم الاجتماعية والإنسانية والإدارية، ومساراته هي الأبحاث ...



الملتقى العلمي الطلابي السادس
6th Student Scientific Forum



جامعة جدة
University of Jeddah



الصفحة الرئيسية

تحتوي على جميع المعلومات الخاصة بالملتقى :

- نبذة عن الملتقى.
- رؤية ورسالة وأهداف الملتقى.
- أخبار الملتقى عبر منصة اكس(X).
- الخطة الزمنية للملتقى.
- الدليل التعريفي للملتقى.
- الورشة التعريفية لشرح آلية التسجيل في الملتقى.
- الأسئلة المتكررة.

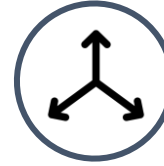
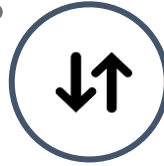


الملتقى العلمي الطلابي السادس
6th Student Scientific Forum



التسجيل

تعاد للطالب/ة لتعديل
المشاركة وإعادة رفعها
قبل انتهاء فترة التسجيل



إعلان النتائج

العرض بالملتقى
+
تحكيم نهائي

تحكيم أولي وإشعار
الطالب/ة لرفع
المشاركة كعرض
تقديمي أو ملصق

قبول

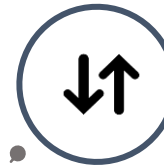
فرز أولي

المشاركة في أحد
محاور الملتقى

دخول الطالب/ة وتعبئة كافة
البيانات

صفحة التسجيل

تعاد للطالب/ة لتعديل
المشاركة وإعادة رفعها
قبل انتهاء فترة التسجيل



إعلان النتائج

العرض بالملتقى
+
تحكيم نهائي

تسليم المنتج
+
تحكيم أولي

قبول

فرز أولي

المشاركة في الركن
الابداعي



الملتقى العلمي الطلابي السادس
6th Student Scientific Forum



جامعة جدة
University of Jeddah



2- يقوم الطالب بالضغط على أيقونة تسجيل الدخول الموجودة بالصفحة الرئيسية.





الملتقى العلمي الطلابي السادس
6th Student Scientific Forum



جامعة جدة
University of Jeddah

3- يقوم الطالب بإدخال بريده الإلكتروني للتحقق من هويته وفي حال نسيان كلمة السر يمكن استعادة كلمة المرور بالضغط على "هل نسيت كلمة المرور؟".

إعادة تعيين كلمة المرور

أدخل رقمك الجامعي لإعادة تعيين كلمة المرور

الرقم الجامعي

إرسال



الملتقى العلمي الطلابي السادس
6th Student Scientific Forum



جامعة جدة
University of Jeddah

□ في حال التسجيل لأول مرة للطالب يقوم بالضغط على تسجيل حساب جديد بإدخال رقمه الجامعي فقط وستصل رسالة عبر البريد الإلكتروني الجامعي تتضمن تفعيل الحساب والدخول على حسابه في الملتقى العلمي.



شروط التسجيل والمشاركة

- أن تكون البيانات المدخلة صحيحة.
- تقديم مشاركة واحدة على الأقل، ولا يعتبر الطالب/ة مشاركاً بمجرد التسجيل فقط والاكتفاء بذلك، وعليه يجب تقديم مشاركة واحدة على الأقل، ولا يوجد حد معين لعدد المشاركات التي يستطيع المشارك تقديمها.

الرقم الجامعي *

رقم الهوية *

الاسم الكامل باللغة العربية *

الاسم الكامل باللغة الإنجليزية *

كلمة المرور *

ملاحظة: كلمة المرور تتكون من على الأقل 8 حروف وأرقام وحروف خاصة.

تأكيد كلمة المرور *

المرحلة الدراسية *

المستوى الدراسي *

رقم الجوال *

هل هذه المشاركة الأولى لك في الملتقى العلمي الطلابي؟ *

الملتقى العلمي الطلابي السادس
6th Student Scientific Forum



التحقق من البريد الإلكتروني

ملاحظة: سيصلك بريد إلكتروني للتحقق من عملية التسجيل.

أدخل رقمك الجامعي

إرسال

الذهاب لصفحة تسجيل الدخول



الملتقى العلمي الطلابي السادس
6th Student Scientific Forum



جامعة جدة
University of Jeddah

4- بعد إتمام عملية التسجيل ، يقوم الطالب بتسجيل الدخول لصفحته الخاصة:

الملتقى العلمي الطلابي السادس
6th Student Scientific Forum

تسجيل الدخول

الرقم الجامعي

كلمة المرور

هل نسيت كلمة المرور؟

تسجيل الدخول

تسجيل حساب جديد



الملتقى العلمي الطلابي السادس
6th Student Scientific Forum



5- بعد تسجيل الدخول بنجاح، ستظهر الشاشة الرئيسية للطلاب وأيقونة تقديم مشاركة جديدة وعرض المشاركات كما هو موضح في الصورة.

طيرن الاستخدام

في حال وجود استفسارات أو شكاوى: يمكنكم التواصل معنا على البريد الإلكتروني: support.forums@uj.edu.sa

لتقديم مشاركة جديدة في الملتقى العلمي الطلابي السادس، يرجى زيارة الرابط أدناه

+ تقديم مشاركة جديدة

المشاركات غير المتأهقة	المشاركات المتأهقة	مشاركات تحت الإجراء/التعديل	جميع المشاركات
0	0	7	7
تفاصيل أكثر	تفاصيل أكثر	تفاصيل أكثر	تفاصيل أكثر

بياناتي

الاسم: أحمد محمد علي
المرحلة الدراسية: بكالوريوس
الكلية: العلوم الاجتماعية
البريد الإلكتروني: uj.edu.sa@123567

الرقم الجامعي: 123567
المستوى الدراسي: المستوى الثالث
القسم: التاريخ وعلم الآثار
رقم الجوال: 0456789098



6- يستطيع الطالب تسجيل مشاركة عن طريق الضغط على زر "+" تقديم مشاركة جديدة"، ليتم بعدها تحويله إلى صفحة تسجيل المشاركات و عندها يبدأ بإضافة جميع أجزاء المشاركة.

□ تحديد المحور الخاص بالمشاركة والمسار التابع له أو اختيار الركن الإبداعي مع أهمية قراءة الملاحظات بدقة قبل تقديم المشاركة.

The screenshot shows the submission page of the forum. At the top, there is a navigation bar with the forum logo and a user profile icon. Below the navigation bar, there is a list of instructions for submitting a participation. The instructions are as follows:

- يُفضل أن يتم كتابة جميع بيانات المشاركة في ملف منفصل (مايكروسوفت وورد مثلاً) ومن ثم نسخها في الحقول أدناه. احتياكاً من القطاع الإنترنت أو إغلاق الصفحة وما شابه ذلك
- يرجى استخدام الجهاز المكتبي أو اللابتوب لتسجيل المشاركة، وذلك لأن بعض متصفحات الموبايل قد تواجه مشكلة في رفع الملفات.
- يجب ألا يتجاوز إجمالي حجم المرفقات 45MB، وحجم المرفق الواحد لا يتجاوز 20MB، وسيتم رفض استقبال المشاركات التي تتجاوز المرفقات فيها هذه الأحجام
- يُرجى الالتزام بالمواد التي توجد في قسم المرفقات، كي لا يتم رفض المشاركة أو إرجاعها وطلب التحميل عليها.
- يجب أن تكون المشاركة مكتملة حتى تكون مقبولة ومأهله
- الرجاء الانتباه للملاحظات الهامة التي تكون أعلى الحقول
- محور الاستدامة البيئية واللوحيستيات والركن الإبداعي متاحين لجميع الكليات
- محور العلوم الأساسية، الصحية والهندسية متاح للكليات التالية: كلية العلوم، كلية الطب، كلية العلوم الطبية التطبيقية، كلية الهندسة، كلية علوم وهندسة الحاسب، كلية الحاسبات وتقنية المعلومات بخليص، كلية الحاسبات وتقنية المعلومات بالكامل، الكلية التطبيقية بخليص، كلية علوم الرياضة
- محور العلوم الاجتماعية، الإنسانية والإدارية متاح للكليات التالية: كلية العلوم الاجتماعية، كلية الشريعة والقانون، كلية الأعمال بخليص، كلية الأعمال بالكامل، كلية التربية، كلية اللغات والترجمة، كلية التصميم والفنون، كلية علوم الرياضة، القانون والدراسات الفضائية، القرآن والدراسات الإسلامية

Below the instructions, there is a section titled "تقديم مشاركة جديدة" (Submit New Participation). This section has two tabs: "الركن الإبداعي" (Creative Corner) and "محاور الملتقى" (Forum Topics). The "الركن الإبداعي" tab is currently selected. Under this tab, there is a dropdown menu for selecting a topic (المحور) and a text input field for the topic name (اخر المحور).



دليل الاستخدام

القائمة الرئيسية

مشاركاتي

+ تقديم مشاركة جديدة

التنبهات

- يُفضل أن يتم كتابة جميع بيانات المشاركة في ملف منفصل (مايكروسوفت وورد مثلاً) ومن ثم نسخها في الحقول أدناه، احتياطاً من انقطاع الإنترنت أو إغلاق الصفحة وما شابه ذلك
- يرجى استخدام الجهاز المكتبي أو اللابتوب لتسجيل المشاركة، وذلك لأن بعض متصفحات الموبايل قد تواجه مشكلة في رفع الملفات.
- يجب ألا يتجاوز إجمالي حجم المرفقات 45MB، وحجم المرفق الواحد لا يتجاوز 20MB، وسيتم رفض استقبال المشاركات التي تتجاوز المرفقات فيها هذه الأحجام
- يُرجى الالتزام بالماذج التي توجد في قسم المرفقات، كي لا يتم رفض المشاركة أو إرجاعها وطلب التعديل عليها.
- يجب أن تكون المشاركة مكتملة حتى تكون مقبولة ومتأهلة
- الرجاء الانتباه للملاحظات الهامة التي تكون أعلى الحقول
- **محور الاستدامة البيئية واللوجستيات والركن الإبداعي** متاحين لجميع الكليات
- **محور العلوم الأساسية، الصحية والهندسية** متاح للكليات التالية: كلية العلوم، كلية الطب، كلية العلوم التطبيقية، كلية الهندسة، كلية علوم وهندسة الحاسب، كلية الحاسبات وتقنية المعلومات بخليص، كلية الحاسبات وتقنية المعلومات بالكامل، الكلية التطبيقية بخليص، كلية علوم الرياضة
- **محور العلوم الاجتماعية، الإنسانية والإدارية** متاح للكليات التالية: كلية العلوم الاجتماعية، كلية الشريعة والقانون، كلية الأعمال بخليص، كلية الأعمال بالكامل، كلية التربية، كلية اللغات والترجمة، كلية التصميم والفنون، كلية علوم الرياضة، القانون والدراسات القضائية، القرآن والدراسات الإسلامية

تقديم مشاركة جديدة

الركن الإبداعي

محاور الملتقى

المحور *

محور الاستدامة البيئية

أخر المحور

محور العلوم الاجتماعية، الإنسانية والإدارية

محور الاستدامة البيئية

محور اللوجستيات



7- في حال اختيار الطالب مسار الأبحاث العلمية يقوم بتعبئة البيانات التالية:

دليل الاستخدام

القائمة الرئيسية

مشاركتي

+ تقديم مشاركة جديدة

التنبهات

- يُفضل أن يتم كتابة جميع بيانات المشاركة في ملف منفصل (مايكروسوفت وورد مثلاً) ومن ثم نسخها في الحقول أدناه، احتياطاً من انقطاع الإنترنت أو إغلاق الصفحة وما شابه ذلك.
- يرجى استخدام الجهاز المكتبي أو اللابتوب لتسجيل المشاركة، وذلك لأن بعض متصفحات الموبايل قد تواجه مشكلة في رفع الملفات.
- يجب ألا يتجاوز إجمالي حجم المرفقات 45MB، وحجم المرفق الواحد لا يتجاوز 20MB، وسيتم رفض استقبال المشاركات التي تتجاوز المرفقات فيها هذه الأحجام.
- يُرجى الالتزام بالمواد التي توجد في قسم المرفقات، كي لا يتم رفض المشاركة أو إرجاعها وطلب التعديل عليها.
- يجب أن تكون المشاركة مكتملة حتى تكون مقبولة ومتأهلة.
- الرجاء الانتباه للملاحظات الهامة التي تكون أعلى الحقول.
- **محور الاستدامة البيئية واللوجستيات والركن الإبداعي** متاحين لجميع الكليات
- **محور العلوم الأساسية، الصحية والهندسية** متاح للكليات التالية: كلية العلوم، كلية الطب، كلية العلوم التطبيقية، كلية الهندسة، كلية علوم وهندسة الحاسب، كلية الحاسبات وتقنية المعلومات بـخلص، كلية الحاسبات وتقنية المعلومات بالكامل، الكلية التطبيقية بـخلص، كلية علوم الرياضة
- **محور العلوم الاجتماعية، الإنسانية والإدارية** متاح للكليات التالية: كلية العلوم الاجتماعية، كلية الشريعة والقانون، كلية الأعمال، كلية الأعمال بـخلص، كلية الأعمال بالكامل، كلية التربية، كلية اللغات والترجمة، كلية التصاميم والفنون، كلية علوم الرياضة، القانون والدراسات القضائية، القرآن والدراسات الإسلامية

تقديم مشاركة جديدة

الركن الإبداعي

محاور الملتقى

*** المحور**
محور الاستدامة البيئية

*** المسار**
اختر المسار
اختر المسار
مسار الأبحاث العلمية
مسار الريادة والأعمال الريادية



الملتقى العلمي الطلابي السادس
6th Student Scientific Forum



جامعة جدة
University of Jeddah

بيانات المشاركة

عنوان المشاركة *

عنوان المشاركة (باللغة الإنجليزية) *

اسم المشرف من أعضاء هيئة التدريس *

اسم المشرف من أعضاء هيئة التدريس (باللغة الإنجليزية) *

اسم المشرف الثاني (إن وجد) من أعضاء هيئة التدريس

اسم المشرف الثاني (إن وجد) من أعضاء هيئة التدريس (باللغة الإنجليزية)

بيانات المشاركين (إن كان العمل مشتركاً - 4 مشاركين إضافيين كحد أقصى)

عدد المشاركين *

ملاحظة هامة: يجب التأكد من أن لغة الإخال هي الإنجليزية حيث لا تُقبل إلا الأرقام باللغة الإنجليزية

4

اسم المشارك الأول

اسم المشارك الثاني

اسم المشارك الثالث

اسم المشارك الرابع

□ بيانات المشاركة : حيث يقوم الطالب بإضافة البيانات الخاصة بالمشاركة مثل عنوان المشاركة وتفصيلها كما هو موضح في الصورة.

□ بيانات المشاركين : حيث يقوم الطالب بتحديد عدد المشاركين في المشاركة ويقوم بتعبئة بيانات جميع المشاركين كما هو موضح في الصورة.



الملتقى العلمي الطلابي السادس
6th Student Scientific Forum



المستخلص:

-يختار الطالب لغة البحث، ثم يقوم بعدها بإدخال بيانات المستخلص، بالنسبة للأبحاث التي تقدم باللغة العربية، بالإضافة للمستخلص باللغة العربية يتم ترجمة المستخلص للإنجليزية، أما الأبحاث التي تقدم باللغة الإنجليزية فيتم ترجمة المستخلص للعربية.

المستخلص باللغة الإنجليزية

Note: the abstract should not contain any information about the author such as the author name, college, or supervisor

INTRODUCTION

RESEARCH PROBLEM

MATERIALS AND METHODS

SUMMARY OF RESULTS

CONCLUSION AND RECOMMENDATIONS

المستخلص (ABSTRACT)

ملاحظة هامة: يجب أن تتضمن المعلومات أي إشارة إلى اسم الطالب أو كليته أو مشرفه، بالنسبة للأبحاث التي تقدم باللغة الإنجليزية، بالإضافة للمستخلص باللغة الإنجليزية يتم ترجمته للعربية أيضًا، أما الأبحاث العربية فيتم ترجمة المستخلص للغة الإنجليزية كذلك.

لغة البحث *

اللغة العربية

المستخلص * (250 كلمة كحد أقصى)

المقدمة * (250 كلمة كحد أقصى)

مشكلة البحث * (250 كلمة كحد أقصى)

المناهج المتعمق للدراسة * (250 كلمة كحد أقصى)

ملخص النتائج * (250 كلمة كحد أقصى)



الملتقى العلمي الطلابي السادس
6th Student Scientific Forum



جامعة جدة
University of Jeddah

المرفقات

ملاحظات هامة:

- بعض المتصفحات تقوم بمنع الوصول لمسار الملف (path) ونتيجة لذلك قد يظهر في خانة الملف "C:\fakepath\اسم الملف"، ليست مشكلة ولكن المتصفح يقوم بإخفاء المسار لأغراض أمنية فقط ولن يتسبب ذلك بمشاكل في رفع الملف.
- في حال كان البحث باللغة العربية، يرجى تحميل نموذج البحث من [هنا](#) وتعبئته
- في حال كان البحث باللغة الإنجليزية، يرجى تحميل نموذج البحث من [هنا](#) وتعبئته
- بخصوص ملف الاستئلال، يُرجى مراجعة منسقي الملتقى (وكلاء ووكيلات البحث والابتكار) لعمل ملف الاستئلال للأبحاث العلمية عن طريق برنامج Thenticate، على ألا تزيد نسبة الاستئلال عن 20%
- يُرجى الضغط على زر تقديم المشاركة مرة واحدة فقط وعدم تكرار الضغط؛ كي لا يحدث خلل في رفع وتكرار الملفات ومن ثم رفض المشاركة

البحث (PDF) *

ملاحظة هامة: يجب أن يكون بصيغة PDF فقط

Browse اختر شيئاً.....

البحث (MS Word) *

ملاحظة هامة: يجب أن يكون بصيغة DOC أو DOCX فقط

Browse اختر شيئاً.....

ملف الاستئلال *

ملاحظة هامة: يجب أن يكون بصيغة PDF فقط

Browse اختر شيئاً.....

الإقرار

أقر وأتعهد أنا الموضح بياناتي أعلاه بصحة البيانات والمعلومات التي تم تقديمها في الاستمارة، وأتحمل المسؤولية كاملة عن أي بيانات أو معلومات غير صحيحة وتخالف حقوق الملكية الفكرية.

تقديم المشاركة

المرفقات: يقوم الطالب باختيار نموذج البحث عربي أو إنجليزي ويقوم بتعبئته ومن ثم ارفاق جميع المرفقات الإجبارية الخاصة بالمشاركة مثل البحث وملف الاستئلال مع ملاحظة التأكد من نوع المرفق في كل خانة.

وأخيراً يقوم بالموافقة على الإقرار بصحة البيانات قبل تقديم المشاركة.



الملتقى العلمي الطلابي السادس
6th Student Scientific Forum



جامعة جدة
University of Jeddah

□ **ملاحظة هامة:** في حال اختيار الطالب مسار الابتكار والأعمال الريادية، ستظهر قائمة أخرى ليختار بين مجال الابتكار/الاختراع أو مجال الأعمال الريادية ، ويقوم الطالب بتعبئة بيانات المشاركة والمشاركين ومعلومات عن المشاركة.

تقديم مشاركة جديدة

الركن الإبداعي

محاور الملتقى

* المحور

محور العلوم الاجتماعية، الإنسانية والإدارية

* المسار

مسار الابتكار والأعمال الريادية

* المجال

✓ اختر المجال

مجال الابتكار/الاختراع

مجال الأعمال الريادية



الملتقى العلمي الطلابي السادس
6th Student Scientific Forum



جامعة جدة
University of Jeddah

معلومات عن المشاركة

ملاحظة هامة: يجب أن تتضمن المعلومات أي إشارة إلى اسم الطالب أو كتيبه أو مشرفه.

اسم الابتكار/الاختراع *

وصف الفكرة *

الفئة المستهدفة *

التصميم *

الجانب الإيجابي *

المالية لتسويق الابتكار/الاختراع *

المادة المتجددة للابتكار/الاختراع *

المادة المتجددة للابتكار/الاختراع *

التوصيات *

في حال تحقيق الفكرة: الرجاء إرفاق النموذج الأولي أو صورته أو فيديو
ملاحظة هامة: الملف يجب أن يكون بصيغة PDF أو PPT أو PPTX أو PPTM أو PPTX أو PPTM
نوع ملف: ...

8- في حال اختيار مجال الابتكار/الاختراع، يقوم الطالب بإدخال جميع بيانات المشاركة والمشاركين ومعلومات عن المشاركة مثل اسم الابتكار، وآلية العمل والمزايا وغيرها، مع إمكانية إرفاق نموذج أولى للابتكار أو الاختراع وقد يكون ملف pdf أو صورة أو فيديو، مع العلم بأن إرفاق النموذج الأولي اختياري وليس إجباري.



الملتقى العلمي الطلابي السادس
6th Student Scientific Forum



جامعة جدة
University of Jeddah

المرفقات

ملاحظات هامة:

- بعض المصحفات تقوم بعلم الوصول لمسار الملف (path) ونتيجة لذلك قد يظهر في خانة الملف "C:\fakepath\اسم الملف". ليست مشكلة ولكن المتصفح يقوم بإخفاء المسار للأغراض أمنية فقط وان يتسبب ذلك بمشاكل في رقم الملف.
- إرفاق نموذج التقرير إجباري
- لتحميل نموذج تقرير الابتكار اضغط [هنا](#). يرجى تميئته وتحويله إلى PDF ورفعه في خانة تقرير الابتكار
- يُرجى الضغط على زر تقديم المشاركة مرة واحدة فقط وعدم تكرار الضغط: كي لا يحدث خلل في رقم وتكرار الملفات ومن ثم رفض المشاركة

نموذج التقرير *

ملاحظة هامة: الملف يجب أن يكون بصيغة PDF

Browse اختر ملفًا.....

العرض المرئي

ملاحظة هامة: الملف يجب أن يكون بصيغة PDF أو PNG أو JPG أو JPEG أو MP4

Browse اختر ملفًا.....

الإقرار

أقر وأتعهد أنا الموضح بياناتي أعلاه بصحة البيانات والمعلومات التي تم تقديمها في الاستمارة، وأتحمل المسؤولية كاملة عن أي بيانات أو معلومات غير صحيحة وتختلف حقوق الملكية الفكرية.

تقديم المشاركة

وأخيرًا المرفقات والإقرار، حيث يقوم الطالب بتعبئة نموذج التقرير للابتكار/الاختراع وإرفاقه بصيغة pdf (إجباري) ورفع العرض المرئي للمشاركة (اختياري).



الملتقى العلمي الطلابي السادس
6th Student Scientific Forum



جامعة جدة
University of Jeddah

المجال *

مجال الأعمال الريادية

بيانات المشاركة

عنوان المشاركة *

اسم المشرف من أعضاء هيئة التدريس *

اسم المشرف من أعضاء هيئة التدريس (باللغة الإنجليزية) *

اسم المشرف الثاني (إن وجد) من أعضاء هيئة التدريس

اسم المشرف الثاني (إن وجد) من أعضاء هيئة التدريس (باللغة الإنجليزية)

بيانات المشاركين (إن كان العمل مشتركاً - 4 مشاركين إضافيين كحد أقصى -)

عدد المشاركين *

4

اسم المشارك الأول

اسم المشارك الثاني

اسم المشارك الثالث

معلومات عن المشاركة

ملاحظة هامة: يجب ألا تتضمن المعلومات أي إشارة إلى اسم الطالب أو كلياته أو مشرفه.

اسم المشروع *

الفكرة العامة للمشروع *

وصف المشروع *

الفئة المستهدفة *

9- في حال اختيار مجال الأعمال الريادية،
يقوم الطالب بإدخال جميع بيانات المشاركة
والمشاركين ومعلومات عن المشاركة.



الملتقى العلمي الطلابي السادس
6th Student Scientific Forum



جامعة جدة
University of Jeddah

المرفقات

ملاحظات هامة:

- بعض المتصفحات تقوم بمنع الوصول لمسار الملف (path) ونتيجة لذلك قد يظهر في خانة الملف "C:\fakepath\اسم الملف"، ليست مشكلة ولكن المتصفح يقوم بإخفاء المسار لأغراض أمنية فقط ولن يتسبب ذلك بمشاكل في رقم الملف.
- إرفاق نموذج التقرير إجباري
- لتحميل نموذج التقرير اضغط هنا، يرجى تعبئته وتحويله إلى PDF ورفع في خانة التقرير
- يُرجى الضغط على زر تقديم المشاركة مرة واحدة فقط وعدم تكرار الضغط؛ كي لا يحدث خلل في رقم وتكرار الملفات ومن ثم رفض المشاركة

نموذج التقرير *

ملاحظة هامة: الملف يجب أن يكون بصيغة PDF

اختر ملفاً..... Browse

العرض المرئي

ملاحظة هامة: الملف يجب أن يكون بصيغة PDF أو PNG أو JPG أو JPEG أو MP4

اختر ملفاً Browse

الإقرار

أقر وأتعهد أنا الموضح بياناتي أعلاه بصحة البيانات والمعلومات التي تم تقديمها في الاستمارة، وأتحمل المسؤولية كاملة عن أي بيانات أو معلومات غير صحيحة وتخالف حقوق الملكية الفكرية.

تقديم المشاركة



الملتقى العلمي الطلابي السادس
6th Student Scientific Forum



جامعة جدة
University of Jeddah

الركن الإبداعي

محاور الملتقى

بيانات المشاركة

عنوان المشاركة *

10- في حالة رغبة الطالب المشاركة في الركن الإبداعي، يقوم الطالب بتعبئة البيانات والمعلومات بشكل مشابه لتعبئة مسار الابتكار والأعمال الريادية مع اختلاف وجوب تقديم صور أو فيديو توضيحي للمنتج (إجباري).

اسم المشرف (إن وجد) من أعضاء هيئة التدريس

اسم المشرف (إن وجد) من أعضاء هيئة التدريس (باللغة الإنجليزية)

اسم المشرف الثاني (إن وجد) من أعضاء هيئة التدريس

اسم المشرف الثاني (إن وجد) من أعضاء هيئة التدريس (باللغة الإنجليزية)

معلومات عن المشاركة

ملاحظة هامة: يجب ألا تتضمن المعلومات أي إشارة إلى اسم الطالب أو كنيته أو مشرفه.

اسم المنتج الإبداعي *

الفكرة العامة للمنتج الإبداعي *

وصف المنتج الإبداعي *

الفئة المستهدفة *



الملتقى العلمي الطلابي السادس
6th Student Scientific Forum



جامعة جدة
University of Jeddah

المرفقات

ملاحظات هامة:

- بعض المتصفحات تقوم بمنع الوصول لمسار الملف (path) ونتيجة لذلك قد يظهر في خانة الملف "C:\fakepath\اسم الملف". ليست مشكلة ولكن المتصفح يقوم بإخفاء المسار لأغراض أمنية فقط ولن يتسبب ذلك بمشاكل في رفع الملف.
- إرفاق نموذج التقرير إجباري
- لتحميل نموذج التقرير اضغط [هنا](#). يرجى تعيينه وتحويله إلى PDF ورفعته في خانة التقرير
- يمكن رفع فيديو على أن يكون بصيغة MP4 فقط
- يُرجى الضغط على زر تقديم المشاركة مرة واحدة فقط وعدم تكرار الضغط: كي لا يحدث خلل في رفع وتكرار الملفات ومن ثم رفض المشاركة

نموذج التقرير *

ملاحظة هامة: الملف يجب أن يكون بصيغة PDF فقط

اختر ملفًا.....
Browse

العرض المرئي *

ملاحظة هامة: الملف يجب أن يكون بصيغة PDF أو PNG أو JPG أو JPEG أو MP4

اختر ملفًا.....
Browse

الإقرار

أقر وأتعهد أنا العوض بياناتي أعلاه بصحة البيانات والمعلومات التي تم تقديمها في الاستمارة، وأتحمل المسؤولية كاملة عن أي بيانات أو معلومات غير صحيحة وتخالف حقوق الملكية الفكرية.

تقديم المشاركة

□ وأخيرًا المرفقات والإقرار، حيث يقوم الطالب بتعبئة نموذج التقرير للمشاركة بالركن الإبداعي وإرفاقه بصيغة pdf (إجباري)، ورفع العرض المرئي (إجباري).



الملتقى العلمي الطلابي السادس
6th Student Scientific Forum



جامعة جدة
University of Jeddah

الصفحة الشخصية للمشارك

□ يمكن للطلاب الاطلاع على جميع مشاركاته عبر الضغط على أيقونة "مشاركاتي" من القائمة الجانبية.

جميع مشاركاتي

Search:

Show 10 entries

رقم المشاركة	العنوان	المحور	المسار	المجال	الحالة	تعديل المشاركة	التفاصيل الكاملة
لم يحدد	test1	محور العلوم الاجتماعية، الإنسانية والإدارية	الأبحاث العلمية		تحت الإجراء	غير متاح	
لم يحدد	test6	محور الاستدامة البيئية	الأبحاث العلمية		تحت الإجراء	غير متاح	
لم يحدد	test3	محور اللوجستيات	الابتكار والأعمال الريادية	الأعمال الريادية	تحت الإجراء	غير متاح	



□ يمكن للطلاب الاطلاع على تفاصيل كل مشاركة بالضغط على التفاصيل الكاملة لكل مشاركة



الملتقى العلمي الطلابي السادس
6th Student Scientific Forum



جامعة جدة
University of Jeddah

👤 [دليل الاستعلام](#)
☰

المستخلص

المستخلص: المستخلص * (250 كلمة كحد أقصى)

ABSTRACT: ABSTRACT * (250 words limit)

المقدمة: المقدمة * (250 كلمة كحد أقصى)
مشكلة البحث: مشكلة البحث * (250 كلمة كحد أقصى)
المنهج المستخدم للدراسة: المنهج المستخدم للدراسة * (250 كلمة كحد أقصى)
ملخص النتائج: ملخص النتائج * (250 كلمة كحد أقصى)
الخلاصة وأهم النتائج: الخلاصة وأهم النتائج * (250 كلمة كحد أقصى)

بيانات المشاركة والمشاركين

المحور: محور العلوم الاجتماعية، الإنسانية وإبداعية
النوع: الأبحاث العلمية
عنوان المشاركة: test
عنوان المشاركة: (E) test
اسم المشرف: اسم المشرف من أعضاء هيئة التدريس *
اسم المشرف: (E) اسم المشرف من أعضاء هيئة التدريس
(بالقلم الإلكتروني) *
اسم المشرف الثاني: اسم المشرف الثاني (إن وجد) من أعضاء هيئة التدريس
اسم المشرف الثاني: (E) اسم المشرف الثاني (إن وجد) من أعضاء هيئة التدريس (بالقلم الإلكتروني)

عدد المشاركين الإضافيين: 4
اسم المشارك الأول: اسم المشارك الأول
اسم المشارك الثاني: اسم المشارك الثاني
اسم المشارك الثالث: اسم المشارك الثالث
اسم المشارك الرابع: اسم المشارك الرابع

ملف الاستئصال

تحميل PDF

ملف البحث

تحميل MS Word تحميل PDF

خط سير عمليات المشاركة

Show 10 entries

T1	#	تاريخ وجهد العملية	الرجاء	أرسلت إلى	T1
1	1	11/7/54 2024/09/25	تقديم المشاركة	رئيس لجنة استئصال المشاركات وتاليه	مخطوطة

Next
Previous

Showing 1 to 1 of 1 entries

+ تقديم مشاركة جديدة

📄 التنبيهات

+ تقديم مشاركة جديدة

📄 التنبيهات

+ تقديم مشاركة جديدة

📄 التنبيهات

+ تقديم مشاركة جديدة

📄 التنبيهات

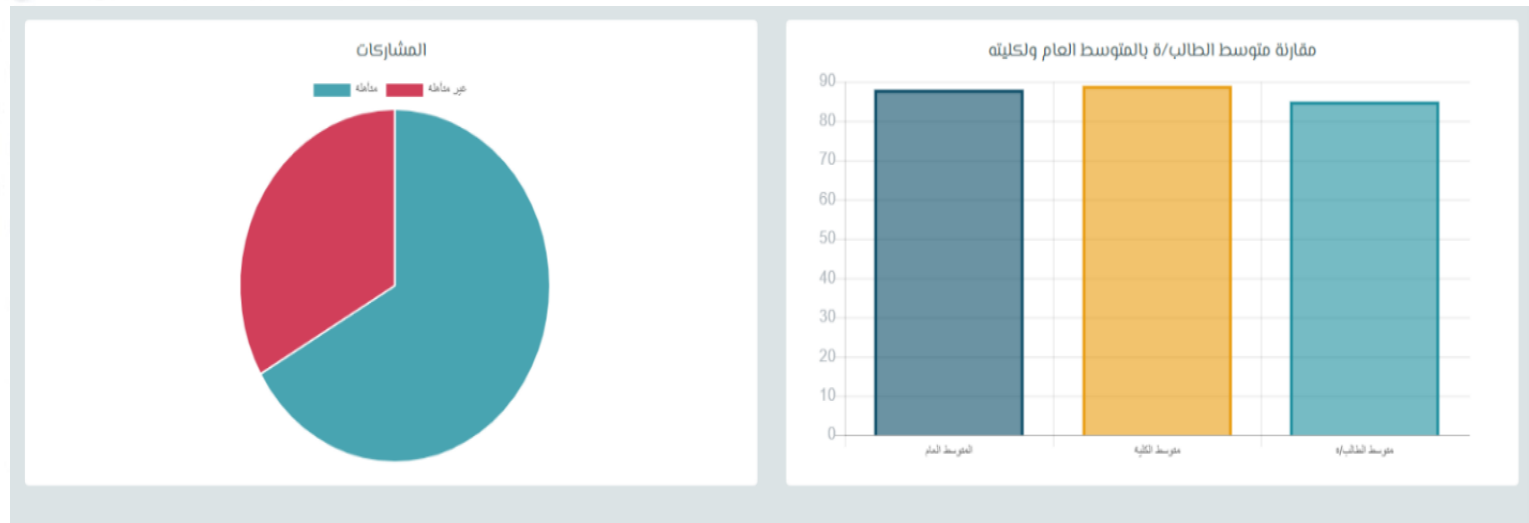


الملتقى العلمي الطلابي السادس
6th Student Scientific Forum



جامعة جدة
University of Jeddah

□ يمكن للطلاب الاطلاع على جميع المعلومات والإحصائيات والمشاركات المتأهلة والغير متأهلة





ملاحظات هامة:

- ❑ يقوم الطالب بالاطلاع بشكل متكرر على التنبيهات وذلك بالضغط على قائمة التنبيهات.
- ❑ عند تقديم المشاركة في أحد محاور الملتقى ، وفي مرحلة الفرز الأولي للمشاركات، إذا كانت المشاركة تفتقد لأحد الأركان فسوف ترفض وسيتم اعادتها للطالب ويسمح له بالتعديل وإعادة الرفع في مدة لا تتجاوز فترة التسجيل للمشاركات.
- ❑ يتم إشعار الطالب بجميع التحديثات على مشاركاتهم بشكل فوري عبر خانة التنبيهات، على سبيل المثال إعلان نتائج التحكيم الأولى وإشعار الطالب لرفع المشاركة كعرض تقديمي او ملصق.



القائمة الرئيسية 🗨️

مشاركاتي 📄

+ تقديم مشاركة جديدة

التنبيهات 📅





الملتقى العلمي الطلابي السادس
6th Student Scientific Forum



جامعة جدة
University of Jeddah

شكراً لكم